



**Sociedade por Quota**  
**Sede: Rua Costa Serrão, 150 - Beira**  
**Representação: Av. Karl Marx, 153-3º e 4º Andar - Maputo**  
**Capital Social: 2 448 692 595, 44 MT**  
**Matriculado na Conservatória do Registo das Entidades Legais sob o nº7069,**  
**folha 136, livro C-9**  
**Pessoa Colectiva nº883 832 8325**



---

# **Relatório & Contas**

## **Exercício Económico de 2021**

---

**Beira, 31 de Janeiro de 2022**

## INTRODUÇÃO

### 1.1. Mensagem do Presidente

Os volumes dragados no porto da Beira, foram de uma execução de 94% da meta prevista para o ano em referência, garantindo-se assim, uma navegabilidade segura do canal de acesso ao porto, incluindo os cais de atracação. Portando, o porto da Beira encontra-se em perfeitas condições de receber navios de grande calado, demandando alguma dragagem localizada em secções críticas.

O projecto de dragagem no porto de Quelimane terminou com sucessos, com uma duração de Seis meses, restabelecendo-se assim a cotas de construção naquele porto.

A análise da estrutura do balanço permite aferir o equilíbrio financeiro da empresa, não só em termos de curto prazo, como também em termos estruturais, Capital Permanente superior ao Activo não Corrente. O rácio de solvabilidade regista um melhoramento de 2,61 para 2,74 em 2021, demonstrando um equilíbrio financeiro a médio e longo prazos. Portanto, a empresa continua a cumprir, integralmente, com todos os compromissos assumidos, incluindo das unidades inoperacionais.

Foram realizados com sucesso, no mês de Dezembro, os testes da Draguetta de Repulsão das Areias, autopropulsora *Modular DOP Dredger 200 – 523069 MVe 1507*, com a capacidade de repulsão de 800 m3 por hora, que vai reforçar as operações de dragagens, sobretudo nos cais e repulsão das areias nos rios. Esta aquisição, representa para a empresa, o primeiro investimento de vulto, em equipamentos com fundos próprios.

Os trabalhos de reparação da Draga Macúti, em Durban continuam em curso. A draga esteve em doca entre 07 de Julho à 18 de Agosto de 2021. Concluída esta fase, foram detectadas anomalias nos componentes dos motores principais e de propulsão, estando em curso trabalhos técnicos para a sua correcção e substituição. Está programada a visita de um Inspector da fabricante MAN para aferir o grau de qualidade das reparações pela Dormac.

O estado técnico das unidades produtivas, continua a constituir grande preocupação da empresa. Durante o ano de 2021, foram realizados investimentos de vulto em manutenção, de forma a melhorar-se o desempenho das dragas. Contudo, a prática mostra que as intervenções feitas nas unidades, melhoram o desempenho produtivo por um período de cerca de Seis meses apenas, criando-se desta forma, um ciclo vicioso de manutenções cíclicas.

A formação continua uma das prioridades da empresa, por isso, foram treinados Colaboradores do sector marítimo e outros em matéria de Segurança marítima básica, primeiros socorros, Técnicas de sobrevivência no mar, Inglês básico, Gestão do plano de actividades e Procedimentos administrativos.

Os efeitos negativos da pandemia continuam notórios ao nível da parte administrativa e manutenção; 10 colaboradores foram infectados, contudo, a empresa continua a acompanhar e a monitorar o desenvolvimento da pandemia da Covid-19 de forma a tomar decisões oportunas e de forma atempada.

Medidas arrojadas estão sendo implementadas incluindo testes rápidos obrigatórios na mudança de bordadas, proibição de entrada a bordo do pessoal administrativo.

Ao nível da Responsabilidade social, a empresa procedeu com a distribuição de máscaras à comunidade, realizou acções de vacinação contra a COVID-19, a colaboradores e seus agregados familiares. Uma parte das vacinas foi canalizada a Direcção Provincial da Saúde para beneficiar a comunidade.

Na componente de segurança no trabalho, continua-se a acompanhar e a monitorar-se com alguma preocupação, situações de ocorrência de acidentes de trabalho. Durante o exercício económico findo, registaram-se dois casos de acidente de trabalho todos ligeiros.

O Arranque do projecto de repulsão de areias para aterros urbanos também foi impactado pela pandemia, contudo, 90% dos trabalhos preparatórios foram executados até ao mês de Dezembro.

O IV trimestre do ano mostrou-se atípico, impactando negativamente nas metas previstas. O adiamento mais uma vez do regresso da draga Macúti por conta da descoberta de anomalias nos seus motores principais; avaria da draga Aruangwa registando um baixo nível de produtividade nos meses de Setembro, Outubro e consequente paralisação total em Dezembro, impactaram negativamente no alcance das metas previstas.

*Por uma navegabilidade segura!*

Beira, 31 de Dezembro de 2021

**O Presidente do Conselho de Administração**

(MSc Domingos da Conceição Bié)

## **II. A EMPRESA**

### **2.1. Órgãos Sociais**

Assembleia Geral

**PRESIDENTE *Ad-Hoc* DA MESA**

Dr. Altino Maria Xavier

Conselho de Administração

**PRESIDENTE**

MSc. Domingos da Conceição Bié

**ADMINISTRADORES**

MBA. Arão Lucas Mendes Massingarella

Engº. Rogério P. G. Simango

Sra. Joana Luís Cônsul



## **Conselho Fiscal**

---

### **PRESIDENTE**

Luciano Paulo Guambe

### **VICE-PRESIDENTE**

Augusto da Silva Zopene

### **VOGAL**

Francisco Pedro Banze

## **Morada Fiscal**

---

### **SEDE**

Rua Costa Serrão, nº 150, 1º Andar

Cidade da Beira

### **REPRESENTACAO**

---

Av. Karl Marx, 153-3º

Cidade de Maputo

### **Bancos**

---

Millennium BIM

Banco Comercial e de Investimentos

Banco ABC

## **2.2. Empresa Moçambicana de Dragagens, Empresa Pública**

EMODRAGA, E.P.

A EMODRAGA, E.P. é empresa pública de prestação de serviços de dragagem estabelecida em Moçambique, de direito público, dotada de personalidade jurídica e com autonomia administrativa, financeira e patrimonial, constituída a 13 de Setembro de 1994, ao abrigo do Decreto nº 38/94 com uma participação accionista 100% do Estado Moçambicano, com sede na Beira, Província de Sofala e uma Representação na cidade de Maputo. É tutelada pelo Ministério dos Transportes e Comunicações e Subordinada ao Instituto de Gestão das Participações do Estado (IGEPE).

No acto da sua constituição, a EMODRAGA, E.P., sucede, automática e globalmente os Serviços de Dragagens, extintos, assumindo a universalidade de direitos e obrigações que constituem o seu património no acto da sua transformação o que determinou a sua transferência imediata à EMODRAGA, E.P.,





**PARECER DO CONSELHO FISCAL SOBRE O RELATÓRIO E CONTAS DA  
EMODRAGA, E.P. RELATIVO AO EXERCÍCIO ECONÓMICO DE 2021**

1. No âmbito das funções estatutárias, o Conselho Fiscal apreciou o relatório e contas da EMODRAGA, E.P. referente ao exercício económico de 2021, com enfoque na informação financeira nele contida, a qual compreende as Demonstrações Financeiras.
2. No cumprimento das suas atribuições e funções, o conselho Fiscal acompanhou, ao longo do exercício findo a 31 de Dezembro de 2021 as actividades da empresa através dos relatórios trimestrais recebidos, assim como por via de contactos regulares com o conselho de Administração a quem agradece a colaboração prestada.
3. O Conselho Fiscal analisou as Demonstrações Financeiras e seus anexos, elementos que permitiram uma compreensão da situação financeira e dos resultados líquidos alcançados.
4. Foi objecto de apreciação o relatório de auditoria externa elaborado pela empresa **KPMG**, no qual é emitido parecer favorável sem reserva, que o Conselho Fiscal subscreve.
5. Relativamente ao desempenho da EMODRAGA, E.P. referir que a 31 de Dezembro de 2021 o resultado líquido apurado ascendeu a 12.370.625,00MT (doze milhões, trezentos e setenta mil, seiscentos vinte e cinco Meticais), que corresponde a 24% do registado no período homólogo.
6. Em termos de produção, no exercício económico de 2021, a EMODRAGA, E.P. removeu 2.867.956 m<sup>3</sup> contra 2.673.225 m<sup>3</sup> de





sedimentos dragados no ano de 2020, representando assim um crescimento de cerca de 7%.

7. Em face desta produção, as receitas ascenderam a 1.559.920.439,00 MT (mil, quinhentos cinquenta e nove milhões, novecentos vinte mil, quatrocentos trinta e nove Meticais) representando 88% de realização face ao planificado para o ano em análise. Visando elevar o nível de receita, o Conselho Fiscal recomenda a conclusão da reparação da Draga Macuti, uma vez que a sua paralisação por muito tempo vem condicionando as operações de dragagem.
8. No que tange à aplicação do resultado do exercício, foi registada uma execução de 52.230.477,00 MT (Cinquenta e dois milhões, duzentos e trinta mil, quatrocentos setenta e sete Meticais) e um resultado líquido de 12.370.625,00 (Doze milhões, trezentos e setenta mil, seiscentos vinte e cinco Meticais), respectivamente.
9. O relatório do Conselho de Administração respeitante às actividades da EMODRAGA, EP, é apresentado de forma detalhada, evidenciando os aspectos mais relevantes ocorridos ao longo do exercício económico em análise que influenciaram os resultados alcançados.
10. O Balanço, a Demonstração de Resultados e o anexo às Demonstrações Financeiras, da responsabilidade do Conselho de Administração, encontram-se elaboradas em conformidade com o Plano Geral de Contabilidade baseado nas Normas Internacionais de Relato Financeiro e o Conselho Fiscal não tomou conhecimento de qualquer situação que não respeitasse os preceitos legais aplicáveis.

*[Handwritten signature]*

11. O Conselho fiscal aprecia positivamente o desempenho referenciado no Relatório e Contas respeitante ao exercício económico de 2021, pelo que

É de parecer que:


- Se aprove o Relatório e contas do exercício findo em 31 de Dezembro de 2021;
- Seja dado um voto de confiança ao conselho de Administração, pela competência e empenho com que exerceram as suas funções ao longo do exercício em análise.

Maputo, 19 de Abril de 2022

*Guambe*  
**O Conselho Fiscal**


---

Luciano Paulo Guambe  
(Presidente)



---

Augusto da Silva Zopene  
(Vice-Presidente)



---

Francisco Pedro Banze  
(Vogal)



# EMODRAGA - Empresa Moçambicana de Dragagens, E.P.

## Demonstrações Financeiras

do exercício findo em 31 de Dezembro de 2021

<i>Índice</i>	<i>Página</i>
Declaração de responsabilidade da administração	1
Relatório dos auditores independentes	2 - 4
Balanço	5
Demonstração dos resultados	6
Demonstração das variações no capital próprio	7
Demonstração de fluxos de caixa	8
Notas às demonstrações financeiras	9 - 33

### Declaração de responsabilidade da Administração

Os Administradores são responsáveis pela preparação e apresentação adequada das demonstrações financeiras da EMODRAGA – Empresa Moçambicana de Dragagens E.P., que compreendem o balanço em 31 de Dezembro de 2021 a demonstração dos resultados, a demonstração das variações no capital próprio e a demonstração de fluxos de caixa do exercício findo naquela data, e as notas às demonstrações financeiras, incluindo um resumo das políticas contabilísticas significativas e outras notas explicativas, de acordo com o Plano Geral de Contabilidade baseado nas Normas Internacionais de Relato Financeiro (PGC – NIRF).

Os Administradores são igualmente responsáveis por um sistema de controlo interno relevante para a preparação e apresentação de demonstrações financeiras que estejam livres de distorções materiais, devidas quer a fraude, quer a erro, e registos contabilísticos adequados e um sistema de gestão de risco eficaz. Os Administradores são igualmente responsáveis pelo cumprimento das leis e regulamentos vigentes na República de Moçambique.


Os Administradores fizeram uma avaliação da capacidade da entidade continuar a operar com a devida observância do pressuposto da continuidade, e não têm motivos para duvidar da capacidade da Empresa poder continuar a operar segundo esse pressuposto no futuro próximo.

O auditor é responsável por reportar sobre se as demonstrações financeiras estão apresentadas de forma verdadeira e apropriada em conformidade com o Plano Geral de Contabilidade baseado nas Normas Internacionais de Relato Financeiro (PGC – NIRF).

### Aprovação das demonstrações financeiras

As demonstrações financeiras da EMODRAGA – Empresa Moçambicana de Dragagens E.P., como indicado acima foram aprovadas pelo Conselho de Administração em 8 de Abril de 2022 e foram assinadas pelos seus representantes:

  
Domingos da Conceição Bié  
Presidente do Conselho de Administração

  
Esmeraldo Inácio  
Director de Administração e Finanças



**KPMG Auditores e Consultores, SA**  
**Edifício KPMG**  
Rua 1.233, Nº 72 C  
Maputo, Moçambique

Telefone: +258 (21) 355 200  
Telefax: +258 (21) 313 358  
Caixa Postal, 2451  
Email: mz-fminformation@kpmg.com  
web: www.kpmg.co.mz

## **Relatório dos Auditores Independentes**

### **Para os Accionistas da EMODRAGA – Empresa Moçambicana de Dragagens E.P.**

#### ***Opinião***

Auditámos as demonstrações financeiras da EMODRAGA – Empresa Moçambicana de Dragagens E.P., (“a empresa”) constantes das páginas 5 a 33, que compreendem o balanço em 31 de Dezembro de 2021, a Demonstração dos resultados, a Demonstração das variações no capital próprio e a demonstração de fluxos de caixa do exercício findo naquela data, bem como as notas às demonstrações financeira, incluindo um resumo das políticas contabilísticas significativas.

Em nossa opinião, as demonstrações financeiras apresentam de forma apropriada, em todos os aspectos materiais, a posição financeira da EMODRAGA – Empresa Moçambicana de Dragagens E.P., em 31 de Dezembro de 2021, e o seu desempenho financeiro e fluxos de caixa para o exercício findo naquela data, em conformidade com o Plano Geral de Contabilidade baseado nas Normas Internacionais de Relato Financeiro.

#### ***Base de Opinião***

Realizamos a nossa auditoria de acordo com as Normas Internacionais de Auditoria (ISAs). As nossas responsabilidades nos termos dessas normas estão descritas na secção *Responsabilidades dos Auditores pela Auditoria das Demonstrações Financeiras* do nosso relatório. Somos independentes da empresa de acordo com o *Código de Ética para contabilistas profissionais da Federação Internacional de Contabilistas (incluindo Normas Internacionais de Independência) (Código IESBA)* juntamente com os requisitos éticos que são relevantes para a nossa auditoria das demonstrações financeiras em Moçambique e cumprimos as nossas outras responsabilidades éticas de acordo com estes requisitos e o Código IESBA. Acreditamos que a evidência de auditoria que obtivemos é suficiente e apropriada para proporcionar uma base para a nossa opinião de auditoria.

#### ***Outra Informação***

Os Administradores são responsáveis pela outra informação. A outra informação compreende a declaração de responsabilidade da Administração. A outra informação não inclui as demonstrações financeiras e o nosso relatório sobre as mesmas.

A nossa opinião sobre as demonstrações financeiras não abrange a outra informação e não expressamos uma opinião de auditoria ou qualquer outra forma de garantia sobre a mesma.

Em conexão à nossa auditoria das demonstrações financeiras, a nossa responsabilidade é de ler a outra informação e, ao fazê-lo, considerar se a outra informação é materialmente inconsistente com as demonstrações financeiras ou o nosso conhecimento obtido durante a auditoria, ou se de outra forma parecer conter distorções materiais. Se, com base no trabalho que realizamos na outra informação obtida antes da data do presente relatório do auditor, concluirmos que existe uma distorção material nessa outra informação, somos obrigados a reportar esse facto. Não temos nada a reportar a este respeito.



### ***Responsabilidade dos Administradores pelas demonstrações financeiras***

Os Administradores são responsáveis pela preparação e apresentação adequada das demonstrações financeiras, de acordo com o Plano Geral de Contabilidade baseado nas Normas Internacionais de Relato Financeiro, e por um sistema de controlo interno que os administradores determinarem como necessários para permitir a preparação das demonstrações financeiras que estejam isentas de distorção material, devido a fraude ou a erro.

Na preparação das demonstrações financeiras, os Administradores são responsáveis por avaliar a capacidade da Empresa continuar a operar segundo o pressuposto da continuidade, divulgando, quando aplicável, questões relacionadas com o pressuposto da continuidade e utilizar a base contabilística de continuidade, a menos que os Administradores pretendam dissolver a Empresa e cessar as operações, ou não tenham outra alternativa senão fazê-lo.

### ***Responsabilidades dos Auditores pela Auditoria das Demonstrações Financeiras***

Os nossos objectivos são obter segurança razoável sobre se as demonstrações financeiras como um todo estão livres de distorção material, devido a fraude ou erro, e emitir um relatório de auditoria que inclua a nossa opinião. Uma segurança razoável é um elevado nível de garantia, mas não é uma segurança de que uma auditoria conduzida de acordo com as ISAs detecte sempre uma distorção material quando existir. As distorções podem resultar de fraude ou erro e são consideradas materiais se, individualmente ou no agregado, quando se pode razoavelmente esperar que influenciem as decisões económicas dos utilizadores tomadas com base nessas demonstrações financeiras.

Como parte de uma auditoria de acordo com ISAs, exercemos o julgamento profissional e mantemos o cepticismo profissional durante a auditoria. Nós, igualmente:

- Identificamos e avaliamos os riscos de distorção material das demonstrações financeiras, devido a fraude ou erro, desenhamos e executamos procedimentos de auditoria que respondam a esses riscos e obtemos evidência de auditoria que seja suficiente e apropriada para fundamentar nossa opinião. O risco de não detectar uma distorção material resultante de fraude é maior do que para uma resultando de erro, uma vez que a fraude pode envolver conluio, falsificação, omissões intencionais, declarações falsas ou a derrogação do controlo interno.
- Obtemos uma compreensão do controlo interno relevante para a auditoria, a fim de desenhar procedimentos de auditoria que sejam apropriados nas circunstâncias, mas não para expressar uma opinião sobre a eficácia do controlo interno da Empresa.
- Avaliamos a adequação das políticas contabilísticas utilizadas e a razoabilidade das estimativas contabilísticas e divulgações feitas pelos Administradores.
- Concluimos sobre a adequação do uso por parte dos Administradores do pressuposto da continuidade e com base na evidência de auditoria obtida, se existe uma incerteza material relacionada a acontecimentos ou condições que possam suscitar uma dúvida significativa sobre a capacidade da Empresa de continuar a operar de acordo com o pressuposto da continuidade. Se concluirmos que existe uma incerteza material, somos obrigados a chamar a atenção, no relatório do auditor, para as divulgações relacionadas nas demonstrações financeiras ou, caso tais divulgações sejam inadequadas, modificar a nossa opinião. As nossas conclusões baseiam-se na evidência de auditoria obtida até a data do nosso relatório de auditoria. No entanto, acontecimentos ou condições futuras podem fazer com que a Empresa deixe de operar segundo o pressuposto da continuidade.






- Avaliamos a apresentação geral, a estrutura e o conteúdo das demonstrações financeiras, incluindo as divulgações, e se as demonstrações financeiras representam as transações e eventos subjacentes de forma a obter uma apresentação apropriada.

Comunicamos com os Administradores sobre, entre outros assuntos, o âmbito planeado e os prazos da auditoria e as constatações de auditoria significativas, incluindo quaisquer deficiências significativas no controlo interno que identificamos durante a auditoria.

**KPMG, Sociedade de Auditores Certificados, 04/SCA/OCAM/2014**

Representada por:



Miesh-Al Gasan 92/CA/OCAM/2017

Sócio

12 de Abril de 2022

## VIII. DEMONSTRAÇÕES FINANCEIRAS

### 8.1. Balanço

	Nota	2021 MT	2020 MT
<b>ACTIVO</b>			
<b>Activo não corrente</b>			
Activos tangíveis	6	3,476,050,859	3,375,584,402
Activos intangíveis	7	531,129	234,000
Activo por imposto diferido	22	3,274,051	5,915,266
		<u>3,479,856,039</u>	<u>3,381,733,668</u>
<b>Activos Correntes</b>			
Inventários	8	54,063,493	37,529,600
Clientes	9	101,482,877	119,132,815
Imposto à recuperar	22	11,926,165	-
Outros activos correntes	10	359,619,088	316,339,493
Caixa e equivalentes de caixa	11	336,007,525	497,494,628
		<u>863,099,147</u>	<u>970,496,535</u>
<b>TOTAL DO ACTIVO</b>		<u>4,342,655,186</u>	<u>4,352,230,204</u>
<b>CAPITAL PRÓPRIO E PASSIVO</b>			
<b>Capital próprio</b>			
Capital social	12.1	2,448,692,596	2,448,692,596
Outros componentes do capital próprio		29,394,400	29,394,400
Excedente de reavaliação	12.2	1,488,086,659	1,517,057,763
Resultados transitados		(805,857,397)	(901,264,779)
Resultado líquido do período		10,624,474	52,230,477
<b>Total do capital próprio</b>		<u>3,170,940,732</u>	<u>3,146,110,457</u>
<b>Passivos não correntes</b>			
Passivo por imposto diferido	22	706,550,650	715,866,894
		<u>706,550,650</u>	<u>715,866,894</u>
<b>Passivos corrente</b>			
Fornecedores	13	263,258,134	130,464,351
Imposto a pagar	22	-	38,267,196
Outros passivos correntes	14	202,205,670	321,521,305
		<u>465,463,804</u>	<u>490,252,853</u>
<b>TOTAL DO PASSIVO</b>		<u>1,172,014,454</u>	<u>1,206,119,747</u>
<b>TOTAL DO CAPITAL PRÓPRIO E PASSIVO</b>		<u>4,342,955,186</u>	<u>4,352,230,204</u>

MSc Domingos da Conceição Bie  
Presidente do Conselho de Administração

Engº. Rogério P. G. Simango  
Administrador Executivo

MSc. Esmeraldo Tomé Inácio  
Director de Administração e Finanças

MBA. Arão Lucas Mendes Massingarella  
Administrador Executivo

Dr. Abibo Cuamba  
Técnico de Contas

## 8.2. Demonstração de Resultados

### Por natureza

	Notas	2021 MT	2020 MT
Vendas de bens e de serviços	15	1,559,920,439	1,506,676,571
Subsídios de outras entidades		5,386,578	1,152,829
Custos com o pessoal	16	(165,937,225)	(131,621,660)
Fornecimentos e serviços de terceiros	17	(1,296,568,655)	(1,202,138,101)
Amortizações	6,7	(87,868,958)	(60,392,752)
Outros rendimentos e ganhos operacionais	18	7,133,318	4,321,323
Outros gastos e perdas operacionais	19	(20,137,970)	(15,504,483)
<b>RESULTADO OPERACIONAL</b>		<b>1,927,527</b>	<b>102,493,728</b>
Rendimentos e ganhos financeiros	20	84,375,146	30,521,888
Gastos e perdas financeiros	21	(42,329,576)	(46,475,851)
<b>RESULTADO ANTES DO IMPOSTO</b>		<b>43,973,098</b>	<b>86,539,765</b>
Imposto sobre o rendimento	22	(33,348,624)	(34,309,288)
<b>RESULTADO LÍQUIDO DO EXERCÍCIO</b>		<b>10,624,474</b>	<b>52,230,477</b>

MSc Domingos da Conceição Blé  
Presidente do Conselho de Administração

Eng.º Rogério P. G. Simão  
Administrador Executivo

MSc. Esmeraldo Tomé Inácio  
Director de Administração e Finanças

MBA. Arão Lucas Mendes Massingarella  
Administrador Executivo

Dr. Abibo Cuamba  
Técnico de Contas



#### 8.4. Demonstração da Variação do Capital Próprio

##### Demonstração das Variações no Capital Próprio

do exercício findo em 31 de Dezembro de 2021

NATUREZA DOS MOVIMENTOS	Capital Social MT	Outros componentes do Capital MT	Excedente de reavaliação MT	Resultados acumulados MT	Resultado líquido do exercício MT	Total MT
<b>Saldo em 1 de Janeiro de 2020</b>	<b>2,448,692,596</b>	<b>29,394,400</b>	<b>-</b>	<b>(1,134,518,135)</b>	<b>(101,740,782)</b>	<b>1,241,828,079</b>
Aplicação do resultado do exercício	-	-	-	(101,740,782)	101,740,782	-
Resultado líquido	-	-	-	-	52,230,477	52,230,477
Correcções erros	-	-	-	337,129,575	-	337,129,575
Excedentes de reavaliação	-	-	2,230,967,299	-	-	2,230,967,299
Outras alterações	-	-	-	(2,135,437)	-	(2,135,437)
Imposto diferido	-	-	(713,909,536)	-	-	(713,909,536)
<b>Saldo em 31 de Dezembro de 2020</b>	<b>2,448,692,596</b>	<b>29,394,400</b>	<b>1,517,057,763</b>	<b>(901,264,779)</b>	<b>52,230,477</b>	<b>3,146,110,457</b>
<b>Saldo em 01 de Janeiro de 2021</b>	<b>2,448,692,596</b>	<b>29,394,400</b>	<b>1,517,057,763</b>	<b>(901,264,779)</b>	<b>52,230,477</b>	<b>3,146,110,457</b>
Aplicação do resultado do exercício	-	-	-	52,230,477	(52,230,477)	-
Resultado líquido do exercício	-	-	-	-	10,624,474	10,624,474
Correcções e erros (a)	-	-	-	572,340	-	572,340
Excedente de revalorizações (b)	-	-	(42,604,565)	42,604,565	-	-
Impostos diferidos (c)	-	-	13,633,461	-	-	13,633,461
<b>Saldo em 31 de Dezembro de 2021</b>	<b>2,448,692,596</b>	<b>29,394,400</b>	<b>1,488,086,659</b>	<b>(805,857,397)</b>	<b>10,624,474</b>	<b>3,170,940,732</b>

##### Notas:

- Trata-se de estorno de seguro das embarcações 2018/2019 decorrente de cancelamento da Apólice de Seguro por não estarem criadas as condições previstas na Apólice a data da ocorrência do Ciclone IDAI
- Realização da reserva de reavaliação
- Realização do imposto diferido

MSc Domingos da Conceição Bié  
Presidente do Conselho de Administração

Eng.º Rogério P. G. Simango  
Administrador Executivo

MBA. Arão Lucas Mendes Massingarella  
Administrador Executivo

Dr. Abibo Cuamba  
Técnico de Contas N.º -CC-OCAM-

MSc. Esmeraldo Tomé Inácio  
Director de Administração e Finanças

### 8.3. Demonstração de Fluxo de Caixa

	Nota	2021 MT	2020 MT
<b>Fluxo de caixa das actividades operacionais</b>			
Resultado líquido do exercício		10,624,474	52,230,477
<b><u>Ajustamentos ao resultado relativo a:</u></b>			
Amortizações	6,7	87,868,958	60,392,752
Imparidades		1,943,898	-
Provisões		-	(896,681)
Indemnização por lucro cessante		-	337,129,575
Ajustamentos	12	572,340	(2,135,437)
Impostos a pagar	22	(38,267,196)	38,267,196
Imposto a recuperar	22	(11,926,165)	-
Imposto diferido	22	6,958,432	(3,957,908)
Aumento de inventários	8	(16,533,893)	1,784,329
Aumento de clientes e outras contas a receber	9	17,649,938	222,544,223
Redução de outros activos correntes	10	(43,279,595)	(122,835,720)
Aumento de fornecedores	13	132,793,783	(148,572,658)
Aumento de outros passivos correntes	14	(119,315,635)	(51,453,199)
<b>Fluxo de caixa actividades operacionais</b>		<b>29,089,337</b>	<b>382,496,948</b>
<b>Fluxo líquido de caixa das actividades investimento</b>			
Aquisição de activos tangíveis e intangíveis	6	(190,576,441)	(7,009,293)
<b>Fluxo líquido de caixa das actividades de financiamento</b>			
<b>Variação de caixa e equivalente de caixa</b>		<b>(161,487,104)</b>	<b>375,487,655</b>
<b>Caixa e equivalente de caixa no início do período</b>		<b>497,494,628</b>	<b>122,006,973</b>
<b>Caixa e equivalente de caixa no fim do período</b>	11	<b>336,007,525</b>	<b>497,494,628</b>
<div> <div> MSc Domingos da Conceição Bié,  <b>Presidente do Conselho de Administração</b> </div> <div> MBA. Arão Lucas Mendes Massingarella  <b>Administrador Executivo</b> </div> </div>			
<div> <div> Eng.º Rogério P. G. Simão  <b>Administrador Executivo</b> </div> <div> Dr. Abibo Cuamba  <b>Técnico de Contas</b> </div> </div>			
<div> <div> MSc. Esmeraldo Tomé Inácio  <b>Director de Administração e Finanças</b> </div> <div></div> </div>			

# **EMODRAGA - Empresa Moçambicana de Dragagens, E.P.**

## **Notas às demonstrações financeiras**

*do exercício findo em 31 de Dezembro de 2021*

### **1 Incorporação e actividades**

A Empresa Moçambicana de Dragagens, abreviadamente designada por EMODRAGA E.P., é uma empresa pública, dotada de personalidade jurídica e autonomia administrativa, financeira e patrimonial, tutelada pelo Ministério dos Transportes e Comunicações, representada pelo IGEPE conforme a Lei 03/2018 de 19 de Junho (Lei do Sector Empresarial do Estado), criada pelo Decreto n.º 38/94, de 13 de Setembro e tem por objecto principal a conservação dos canais de acesso aos portos nacionais bem como das bacias de manobra, ancoradouros e zonas de acostagem.

A EMODRAGA, E.P., pode ainda exercer actividades comerciais e industriais relacionadas directo ou indirectamente com a sua actividade principal, nomeadamente: (i) a dragagem de construção e de manutenção, (ii) obras hidráulicas e (iii) extracção das areias para actividades de construção.

A actividade da empresa consiste na limpeza do fundo dos mares, rios e lagos com vista a torná-los navegáveis com segurança. A Empresa poderá também desenvolver outras actividades conexas com o seu objecto social, nomeadamente, Dragagem de construção e de manutenção, Obras hidráulicas e Extracção de areia para actividades de construção.

A Empresa tem a sua Sede na Rua Costa Serrão n.º 150, 1º Andar, na Cidade da Beira – Província de Sofala e uma Representação na Av. Karl Marx n.º 153, 3º & 4º Andares na Cidade de Maputo – Província de Maputo Cidade e exerce a sua actividade em todo o território nacional, podendo para efeito, abrir delegações onde julgar necessário.

Missão:

- Garantir o acesso a navegação aos portos moçambicanos

Visão:

- Prestação de serviços de dragagem com qualidade valorizando sempre o capital humano

Valores:

- Dedicação ao trabalho;
- Respeito entre colaboradores e ao cliente.



# **EMODRAGA - Empresa Moçambicana de Dragagens, E.P.**

## **Notas às demonstrações financeiras**

*do exercício findo em 31 de Dezembro de 2021*

### **2 Base de preparação**

#### **a) Declaração de conformidade**

As demonstrações financeiras, que se reportam à data de 31 de Dezembro de 2021 foram preparadas em conformidade com o Plano Geral de Contabilidade baseado nas Normas Internacionais de Relato Financeiro (PGC - NIRF), com base no princípio do custo histórico, excepto para as situações identificadas, que decorrem da aplicação das Normas de Contabilidade e de Relato Financeiro (NCRF). As demonstrações financeiras foram igualmente preparadas com base nos princípios do acréscimo e da continuidade.

Na preparação destas demonstrações financeiras, não foi derogada qualquer disposição do PGC-NIRF e não existem situações que afectem a comparabilidade das diversas rubricas contabilísticas.

Note-se, no entanto, que a preparação das Demonstrações Financeiras em conformidade com o PGC-NIRF exigem que o Conselho de Administração formalize julgamentos, estimativas e pressupostos, que afectam a aplicação das políticas contabilísticas e mensuração dos activos, passivos, rendimentos e gastos. As estimativas e pressupostos associados são baseados na experiência histórica e outros factores considerados razoáveis de acordo com as circunstâncias e formam a base para os julgamentos sobre os valores dos activos e passivos cuja valorização não é evidente através de outras fontes. Os resultados reais podem diferir das estimativas. As questões que requerem um maior índice de julgamento ou complexidade, ou para as quais os pressupostos e estimativas são considerados significativos.

### **3 Principais políticas contabilísticas**

#### **a) Transacções em moeda estrangeira**

As demonstrações financeiras estão apresentadas em Meticais, que constitui a moeda funcional e de apresentação utilizada pela entidade nas suas operações e preparação das suas demonstrações financeiras.

As transacções em moeda estrangeira são convertidas à taxa de câmbio em vigor na data da transacção. Os activos e passivos monetários expressos em moeda estrangeira são convertidos para Meticais à taxa de câmbio em vigor na data de balanço. As diferenças cambiais resultantes desta conversão são reconhecidas em resultados.

Os activos e passivos não monetários ao custo histórico, expressos em moeda estrangeira, são convertidos à taxa de câmbio da data da transacção.

#### **b) Activos Tangíveis**

Os activos tangíveis são registados ao custo de aquisição, incluindo as despesas imputáveis à aquisição dos bens, deduzidas de depreciações acumuladas e perdas por imparidade acumuladas. Excepto os equipamentos básicos subgrupo, dragas, draguetas, rebocadores, batelões, equipamento de sondagens são registados pelo valor de reavaliação de 2020.

As depreciações do período são calculadas pelo método das quotas constantes, segundo as taxas aprovadas pelo Diploma Ministerial n.º 78/2008 de 4 de Setembro, calculadas por duodécimos a partir do mês de entrada em funcionamento desses bens, excepto o equipamento básico, Subgrupo dragas que é por unidades de produção.

# EMODRAGA - Empresa Moçambicana de Dragagens, E.P.

## Notas às demonstrações financeiras

do exercício findo em 31 de Dezembro de 2021

As despesas de reparação e manutenção com os activos tangíveis são consideradas como gastos, de acordo com o princípio da especialização dos exercícios, excepto as relacionadas com grandes inspecções, são contabilizadas como activo tangível na rubrica de outros activos ou ferramentas e utensílios, cujas suas amortizações são calculadas usando o método das quotas constantes de modo a reintegrar os bens de acordo com o período de vida útil esperado.

Os activos tangíveis são desreconhecidos quando são vendidos ou quando for esperado obter benefícios futuros decorrentes da sua utilização ou venda. Os ganhos e perdas gerados no desreconhecimento dos activos são reconhecidos em resultados do período.

As mais-valias ou menos-valia resultantes da venda ou abate do activo tangível são determinados pela diferença entre o preço de venda e o valor líquido contabilístico na data de alienação ou abate, sendo registadas pelo valor líquido na Demonstração dos Resultados como rendimento ou gasto.

A depreciação dos activos tangíveis é calculada numa base sistemática ao longo da vida útil estimada do bem, a qual corresponde ao período em que se espera que o activo esteja disponível para uso:

Descrição do activo	Anos de vida útil
Construções	14 - 80
Equipamento Básico	4 - 14
Mobiliário e equipamento administrativo social	4 - 10
Equipamento de Transportes	4 - 5
Ferramentas e utensílios	3 - 5
Taras e vasilhames	4 - 14

A empresa efectua regularmente a análise de adequação da vida útil estimada dos seus activos tangíveis. As alterações na vida útil esperada dos activos são registadas através da alteração do período ou método de depreciação, conforme apropriado, sendo tratadas como alterações em estimativas contabilísticas.

### c) Activos intangíveis

Os activos intangíveis são registados ao custo de aquisição, deduzido de amortizações e perdas por imparidade acumuladas.

A empresa regista nesta rubrica os custos de aquisição de software, quando for expectável que os benefícios económicos fluam para além do exercício em que as despesas são realizadas, os quais estão registadas ao custo de aquisição.

A empresa procede a testes de imparidade sempre que eventos ou circunstâncias indiciam que o valor contabilístico excede o valor recuperável, sendo a diferença, caso exista, reconhecida em resultados. O valor recuperável é determinado como o mais elevado entre o seu preço de venda líquido e o seu valor de uso, sendo este calculado com base no valor actual dos fluxos de caixa futuros estimados que se esperam vir a obter do uso continuado do activo e da sua alienação no fim da sua vida útil.



# **EMODRAGA - Empresa Moçambicana de Dragagens, E.P.**

## **Notas às demonstrações financeiras**

*do exercício findo em 31 de Dezembro de 2021*

### **d) Inventários**

Os inventários são valorizados ao custo médio ponderado, o qual é igual ou inferior ao respectivo valor de mercado e engloba peças e sobressalentes, materiais de manutenção, lubrificantes e materiais diversos para a manutenção das unidades flutuantes, entre outros.

O custo dos inventários inclui custos de aquisição, custos com impostos não dedutíveis, e outros custos incorridos para colocar os inventários no seu local e na sua condição actual.

Os ajustamentos ao valor realizável líquido são avaliados numa base anual e, caso se constate a necessidade de proceder ao seu reconhecimento, registadas como uma dedução ao activo, por contrapartida dos resultados do exercício.

### **e) Provisões**

As provisões são reconhecidas apenas quando existe uma obrigação presente (legal ou implícita) resultante de um evento passado, seja provável que para a resolução dessa obrigação ocorra uma saída de recursos e o montante da obrigação possa ser razoavelmente estimado. As provisões são revistas na data de cada balanço e são ajustadas de modo a reflectir a melhor estimativa a essa data.

### **f) Activos financeiros**

A classificação dos activos financeiros no seu reconhecimento inicial depende do objectivo para o qual o instrumento foi adquirido bem como das suas características, considerando as seguintes categorias: Activos financeiros ao justo valor através dos resultados.

A categoria de activos financeiros ao justo valor através dos resultados inclui activos financeiros detidos para negociação, adquiridos com o objectivo principal de serem transaccionados no curto prazo e outros activos financeiros ao justo valor por via dos resultados. A empresa não possui activos classificados nesta categoria.

### **g) Passivos financeiros**

Um instrumento é classificado como passivo financeiro quando existe uma obrigação contractual da sua liquidação ser efectuada mediante a entrega de dinheiro ou de outro activo financeiro, independentemente da sua forma legal.

Nos passivos financeiros são consideradas as seguintes categorias:

#### **Passivos financeiros ao justo valor através dos resultados**

Os passivos financeiros ao justo valor por via dos resultados incluem os passivos financeiros detidos para negociação e outros passivos financeiros ao justo valor através dos resultados reconhecidos no momento inicial. A empresa não possui activos classificados nesta categoria.

### **Desreconhecimento**

A anulação do passivo financeiro ocorre quando as obrigações contractuais do passivo expiram. Quando um passivo financeiro é substituído por outro do mesmo credor, em condições substancialmente diferentes, ou os termos do passivo existente são substancialmente diferentes, essa troca ou alteração é tratada como uma anulação do reconhecimento do passivo original e é reconhecido um novo passivo, sendo a diferença dos valores registados em resultados

# **EMODRAGA - Empresa Moçambicana de Dragagens, E.P.**

## **Notas às demonstrações financeiras**

*do exercício findo em 31 de Dezembro de 2021*

### **h) Imparidade de itens não monetários**

A empresa avalia, a cada data de relato, ou com maior frequência caso tenham ocorrido alterações que indiquem que um determinado activo possa estar em imparidade, se existem indicações de que um activo não financeiro se possa encontrar em imparidade. Se tal indicação existir, a empresa estima a respectiva quantia recuperável e, caso esta se apresente inferior à quantia escriturada, o activo encontra-se em imparidade e é reduzido para a sua quantia recuperável.

A cada data de balanço, a empresa reavalia se existe qualquer indicação de que uma perda por imparidade anteriormente reconhecida possa já não existir ou possa ter reduzido. Caso exista tal indicação, a empresa estima a quantia recuperável do activo e reverte as perdas por imparidade previamente reconhecidas apenas se tiverem ocorrido alterações nas estimativas usadas para estimar a quantia recuperável desde o reconhecimento da perda.

### **i) Reconhecimento de outros gastos e rendimentos**

A empresa regista os seus gastos e rendimentos de acordo com o princípio da especialização de exercícios, pelo qual estes elementos são reconhecidos na data da transacção que os origina, independentemente do seu efeito em caixa. As diferenças entre os montantes recebidos e pagos e as correspondentes receitas e despesas geradas, são registadas nas rubricas de contas a receber (por exemplo, outros activos correntes) ou a pagar consoante a natureza da diferença.

### **j) Impostos sobre o rendimento**

#### **Imposto corrente**

O imposto corrente, activo ou passivo, é estimado com base no valor que se espera a recuperar ou a pagar às autoridades fiscais. A taxa legal de imposto usada para calcular o montante é a que se encontra em vigor à data de balanço.

O imposto corrente é calculado com base no lucro tributável do exercício, o qual difere do resultado contabilístico devido a ajustamentos à matéria colectável, resultantes de gastos ou rendimentos não relevantes para efeitos fiscais, ou que apenas serão considerados noutros períodos contabilísticos, em conformidade com a legislação fiscal vigente.

#### **Imposto diferido**

O activos e passivos por impostos diferidos correspondem ao valor do imposto a recuperar e a pagar em períodos futuros resultante de diferenças temporárias entre o valor de um activo ou passivo no balanço e a sua base de tributação. Os prejuízos fiscais reportáveis assim como os benefícios fiscais dão também origem a activos por impostos diferidos. Os activos por impostos diferidos são reconhecidos até ao montante em que seja provável a existência de lucros tributáveis futuros contra os quais possam ser deduzidos os activos por impostos diferidos.

Os impostos diferidos são calculados com base nas taxas fiscais decretadas para o período em que se prevê que seja realizado o respectivo activo ou passivo. Os impostos sobre o rendimento (correntes ou diferidos) são reflectidos nos resultados do exercício, excepto nos casos em que as transacções que os originaram tenham sido reflectidas noutras rubricas de capitais próprios. Nestas situações, o correspondente imposto é igualmente reflectido por contrapartida de capitais próprios, não afectando o resultado do exercício.

Os impostos sobre o rendimento (correntes ou diferidos), são reflectidos nos resultados do exercício, excepto nos casos em que as transacções que os originaram tenham sido reflectidas noutras rubricas de capitais próprios. Nestas situações, o correspondente imposto é igualmente reflectido por contrapartida de capitais próprios, não afectando o resultado do exercício.



# EMODRAGA - Empresa Moçambicana de Dragagens, E.P.

## Notas às demonstrações financeiras

do exercício findo em 31 de Dezembro de 2021

### 4. Principais julgamentos, estimativas e pressupostos contabilísticos

A preparação das Demonstrações Financeiras da empresa exige que a administração efectue julgamentos, estimativas e premissas no âmbito da tomada de decisão sobre alguns tratamentos contabilísticos, com impactos nos valores reportados no total de activo, passivo, capital próprio, gastos e rendimentos. Os efeitos reais podem diferir das estimativas e julgamentos efectuados, nomeadamente no que concerne ao efeito dos custos e proveitos reais.

O PGC-NIRF estabelece um conjunto de políticas contabilísticas que requerem que a administração efectue julgamentos e realize estimativas. As principais estimativas contabilísticas utilizadas pela empresa são analisadas como segue:

#### Imparidade de contas a receber

A empresa reavalia periodicamente as evidências de imparidade de forma a aferir da necessidade de reconhecer perdas por imparidade adicionais. Para a determinação do nível de perda potencial, são usadas estimativas da administração nos cálculos dos montantes relacionados com fluxos de caixa futuros. Tais estimativas são baseadas em pressupostos de diversos factores podendo os resultados efectivos alterar no futuro resultando em alterações dos montantes constituídos para fazer face a perdas efectivas.

#### Vida útil dos activos tangíveis e intangíveis

A empresa avalia continuamente as suas estimativas sobre a vida útil, valor residual e o método de depreciação/amortização dos activos tangíveis e intangíveis. Estas são baseadas na experiência, estado e condição de funcionamento do activo e quando necessário são sustentadas em pareceres técnicos emitidos por peritos independentes.

#### Imparidade de activos tangíveis e intangíveis

Os activos tangíveis são revistos para efeitos de imparidade sempre que existam factos ou circunstâncias que indiquem que a sua quantia registada excede a recuperável.

Considerando as incertezas quanto a quantia recuperável destes activos de longo prazo pelo facto das análises se basearem na melhor informação a data as alterações de pressupostos podem resultar em impactos na determinação do nível de imparidade e consequentemente nos resultados da empresa.

#### Provisões

As provisões constituídas para fazer face a perdas prováveis em processos judiciais em que a empresa é parte interessada são constituídas atendendo à expectativa de perda da administração sustentada na informação prestada pelos seus assessores técnicos sendo objecto de revisão anual.

#### Impostos

Os impostos sobre o rendimento (correntes e diferidos) são determinados pela empresa com base nas regras definidas pelo enquadramento fiscal. No entanto, em algumas situações, a legislação fiscal não é suficientemente clara e objectiva e poderá dar origem a diferentes interpretações. Nestes casos, os valores registados resultam do melhor entendimento da empresa sobre o adequado enquadramento das suas operações, o qual é susceptível de poder vir a ser questionado pelas Autoridades Fiscais.



## **EMODRAGA - Empresa Moçambicana de Dragagens, E.P.**

### **Notas às demonstrações financeiras**

*do exercício findo em 31 de Dezembro de 2021*

Por outro lado, as Autoridades Fiscais dispõem da faculdade de rever a posição fiscal da empresa em sede de IRPC, durante um período de 5 anos, nos casos em que existem prejuízos fiscais reportáveis. Daqui podem resultar correcções devido a diferentes interpretações e/ou incumprimento da legislação fiscal, nomeadamente em sede de IRPC e IVA.

A Administração acredita ter cumprido todas as obrigações fiscais a que a empresa se encontra sujeita pelo que eventuais correcções a matéria colectável declarada, decorrentes destas revisões, não terão efeitos nas Demonstrações Financeiras.

#### **5. Alterações de políticas contabilísticas de estimativas e erros**

No exercício findo em 31 de Dezembro de 2021, não ocorreu quaisquer alterações de políticas contabilísticas que produzam efeito na comparabilidade desses exercícios.

#### **Divulgações de erros e ajustamentos dos períodos anteriores**

- a) Foi registado o estorno de seguro das embarcações 2018/2019 decorrente de cancelamento da Apólice de Seguro por não estarem criadas as condições previstas nas condições da Apólice a data da ocorrência do Ciclone IDAI, facto que originou na correção do exercício transitado no montante de 572,340 MT.

# EMODRAGA - Empresa Moçambicana de Dragagens, E.P.

## Notas às demonstrações financeiras

do exercício findo em 31 de Dezembro de 2021 (Cont.)

### 6. Activos tangíveis

Custo: Quantia escriturada	Equipamento Básico							Mobiliário e Equipament o adm. social	Equipament o transporte	Taras e vasilhame	Ferramentas e utensílios	Grandes reparações	Investimentos em curso	Total
	Construções	Dragas	Draguetas	Rebocadores	Batelões	Equipamento de Sondagens	Equipamento Auxiliares							
	MT	MT	MT	MT	MT	MT	MT	MT	MT	MT	MT	MT	MT	MT
Em 01 Janeiro de 2021	28,860,526	4,496,941,191	25,892,290	17,806,666	5,178,790	143,840,958	46,754,722	17,001,145	20,339,076	59,602	9,854,635	309,011,379	1,152,876	5,122,693,856
Adições	2,228,916	-	-	-	-	9,789,720	2,749,199	3,723,306	23,181,960	-	973,785	6,411,437	140,880,738	189,939,061
Abates	-	(1,495,398,591)	(4,500,000)	(2,700,000)	(900,000)	(57,505,558)	-	-	-	-	-	(3,096,265)	(903,537)	(1,565,003,952)
Em 31 de Dezembro de 2021	31,089,442	3,001,542,600	21,392,290	15,106,666	4,278,790	96,125,120	49,503,921	20,724,452	43,521,036	59,602	10,828,420	312,326,551	141,130,077	3,747,628,965
Depreciações acumuladas:														
Em 01 Janeiro de 2021	7,821,061	1,495,398,591	12,500,000	3,600,000	2,100,000	57,905,558	31,827,396	11,700,501	17,387,776	38,637	3,294,845	103,535,089	-	1,747,109,454
Depreciações do exercício	526,887	34,340,219	813,410	1,107,216	198,406	6,209,902	5,435,995	1,876,180	3,529,978	9,731	1,410,899	32,303,883	-	87,762,706
Abates	-	(1,495,398,591)	(4,500,000)	(2,700,000)	(900,000)	(57,505,558)	-	-	-	-	-	(2,289,905)	-	(1,563,294,054)
Em 31 de Dezembro de 2021	8,347,948	34,340,219	8,813,410	2,007,216	1,398,406	6,609,902	37,263,391	13,576,682	20,917,754	48,369	4,705,744	133,549,067	-	271,578,106
Quantia escriturada														
Em 31 de Dezembro de 2020	21,039,465	3,001,542,600	13,392,290	14,206,666	3,078,790	85,935,400	14,927,326	5,300,644	2,951,300	20,965	6,559,790	205,476,290	1,152,876	3,375,584,402
Em 31 de Dezembro de 2021	22,741,494	2,967,202,381	12,578,880	13,099,450	2,880,384	89,515,217	12,240,530	7,147,770	22,603,282	11,233	6,122,676	178,777,484	141,130,077	3,476,050,859

## 8.5. Activos Tangíveis

Equipamento Básico															
Activos tangíveis	Construções	Dragas	Draguetas	Rebocadore s	Batelões	Equipamento de Sondagens	Equipamento Auxiliares	Mobiliário e Equipamento adm. social	Equipamento transporte	Taras e vasilhame	Ferramentas e utensílios	Grandes reparações	Investimentos em curso	Total	
Custo:	MT	MT	MT	MT	MT	MT	MT	MT	MT	MT	MT	MT	MT	MT	MT
Quantia escriturada	28,860,526	4,496,941,191	25,892,290	17,806,666	5,178,790	143,840,958	46,754,722	17,001,145	20,339,076	59,602	9,854,635	309,011,379	1,152,876	5,122,693,856	
Em 31 de Dezembro de 2020	-	(1,495,398,591)	(4,500,000)	(2,700,000)	(900,000)	(57,505,558)	-	-	-	-	-	-	-	(1,561,004,149)	
Ajustamento de reporte 2020 <sup>1</sup>	28,860,526	3,001,542,600	21,392,290	15,106,666	4,278,790	86,335,400	46,754,722	17,001,145	20,339,076	59,602	9,854,635	309,011,379	1,152,876	3,561,689,707	
Em 1 de Janeiro de 2021	2,228,916	-	-	-	-	9,789,720	2,749,199	3,723,306	23,181,960	-	973,785	6,411,437	140,880,738	189,939,061	
Adições	-	-	-	-	-	-	-	-	-	-	-	(3,096,265)	(903,537)	(3,999,803)	
Ajustamentos 2021 <sup>2</sup>	31,089,442	3,001,542,600	21,392,290	15,106,666	4,278,790	96,125,120	49,503,921	20,724,452	43,521,036	59,602	10,828,420	312,326,551	141,130,077	3,747,628,965	
Em 31 de Dezembro de 2021															
Depreciações acumuladas:															
Em 31 de Dezembro de 2020	7,821,061	1,495,398,591	12,500,000	3,600,000	2,100,000	57,905,558	31,827,396	11,700,501	17,387,776	38,637	3,294,845	103,535,089	-	1,747,109,454	
Ajustamento de relatório de 2020 <sup>3</sup>	-	(1,495,398,591)	(4,500,000)	(2,700,000)	(900,000)	(57,505,558)	-	-	-	-	-	-	-	(1,561,004,149)	
Em 01 de Janeiro de 2021	7,821,061	-	8,000,000	900,000	1,200,000	400,000	31,827,396	11,700,501	17,387,776	38,637	3,294,845	103,535,089	-	186,105,305	
Depreciações do exercício	526,887	34,340,219	813,410	1,107,216	198,406	6,209,902	5,435,995	1,876,180	3,529,978	9,731	1,410,899	32,303,883	-	87,762,706	
Ajustamentos 2021 <sup>4</sup>	-	-	-	-	-	-	-	-	-	-	-	(2,289,905)	-	(2,289,905)	
Em 31 de Dezembro de 2021	8,347,948	34,340,219	8,813,410	2,007,216	1,398,406	6,609,902	37,263,391	13,576,682	20,917,754	48,369	4,705,744	133,549,067	-	271,578,106	
Em 31 de Dezembro de 2021															
Quantia escriturada															
Em 31 de Dezembro de 2020	21,039,465	3,001,542,600	13,392,290	14,206,666	3,078,790	85,935,400	14,927,326	5,300,644	2,951,300	20,965	6,559,790	205,476,290	1,152,876	3,375,584,402	
Em 31 de Dezembro de 2021	22,741,494	2,967,202,381	12,578,880	13,099,450	2,880,384	89,515,217	12,240,530	7,147,770	22,603,282	11,233	6,122,676	178,777,484	141,130,077	3,476,050,859	

MSc Domingos da Condeicao Bié

Presidente do Conselho de Administração

Engº. Rogério P. G. Simão

Administrador Executivo

MBA. Arão Lucas Mendes Massingarella

Administrador Executivo

Dr. Abibo Cuamba

Técnico de Contas

MSc. Esmeraldo Tomé Inácio

Director de Administração e Finanças

<sup>1</sup> Excedentes de reavaliação (justo valor) Activo Imobilizado

<sup>2</sup> Desreconhecimento de grandes reparações de activos abatidos em exercícios transitados

<sup>3</sup> Excedentes de reavaliação (justo valor) Depreciação Acumuladas

<sup>4</sup> Desreconhecimento de Depreciações Acumuladas de grandes reparações de activos abatidos em exercícios transitados



## EMODRAGA - Empresa Moçambicana de Dragagens, E.P.

### Notas às demonstrações financeiras

do exercício findo em 31 de Dezembro de 2021 (Cont.)

#### 7. Activos intangíveis

	Despesa de desenvolvimento	Total
	MT	MT
<b>Custo:</b>		
Em 1 de Janeiro de 2021	1,533,736	1,533,736
Adições	637,380	637,380
Ajustamento	(494,267)	(494,267)
<b>Em 31 de Dezembro de 2021</b>	<b>1,676,849</b>	<b>1,676,849</b>
<b>Depreciações acumuladas:</b>		
Em 1 de Janeiro de 2021	1,299,736	1,299,736
Depreciações do exercício	106,251	106,251
Ajustamentos	(260,267)	(260,267)
<b>Em 31 de Dezembro de 2021</b>	<b>1,145,720</b>	<b>1,145,720</b>
<b>Quantia escriturada</b>		
<b>Em 31 de Dezembro de 2020</b>	<b>234,000</b>	<b>234,000</b>
<b>Em 31 de Dezembro de 2021</b>	<b>531,129</b>	<b>531,129</b>

## EMODRAGA - Empresa Moçambicana de Dragagens, E.P.

### Notas às demonstrações financeiras

do exercício findo em 31 de Dezembro de 2021 (Cont.)

	2021 MT	2020 MT
<b>8 Inventários</b>		
Combustíveis e lubrificantes	121,454	45,481
Peças e sobressalentes	41,349,223	24,215,886
Consumíveis de Escritório	362,576	312,598
Materiais diversos	1,788,455	3,280,087
Matérias primas, auxiliares e materiais em trânsito	10,441,785	9,675,549
	<b>54,063,493</b>	<b>37,529,600</b>
<b>9 Clientes</b>		
FADM - Marinha de Guerra	239,000	191,000
Caminhos de Ferro de Moçambique	33,195,782	32,827,976
Fundo Nacional de Dragagens	60,470,437	76,812,849
Pescamar	-	107,231
Instituto Nacional de Comunicação de Moçambique	67,064	130,000
Institute of Education and Development	150,000	330,000
China Road & Bridge Corporation	7,075,594	8,448,759
	<b>101,197,877</b>	<b>118,847,815</b>
<b>Clientes conta duvidosa</b>		
MOSENAV – Serviços Navais de Moçambique	285,000	285,000
	<b>285,000</b>	<b>285,000</b>
	<b>101,482,877</b>	<b>119,132,815</b>

## EMODRAGA - Empresa Moçambicana de Dragagens, E.P.

### Notas às demonstrações financeiras

do exercício findo em 31 de Dezembro de 2021 (Cont.)

#### 10. Outros activos correntes

	2021	2020
	MT	MT
<b>Adiantamento a fornecedores</b>		
MPDA, LDA	43,948	43,948
MHI Marine Enginerring, LTD	8,183,111	720,000
Saflin Exporters	-	2,147,053
Sergio Alfredo Macandza	-	87,144
Marine Equipment, LDA	184,275	489,762
Bearing Man Group	148	-
Man Diesel & Turbo	-	98,479
Hydraulic Hoses Mozambique	-	7,685
Turboformance	1,289,210	1,512,578
Faizal Gulamo Hussene	190,000	190,000
Afrin Prestige Hotel	-	17,300
Main Service Soluções Informáticas	600,000	-
Florentina Virgílio Alberto	93,664	9,552
Cosmos Moçambique, LDA	9,552	-
CRC - Canalização Reparação Construção Civil, Lda.	-	18,837
Hafnia Advokatpartner Salskab	301,194	-
Oficinas Ravate LDA	-	587,502
Aybriden Self Catering	-	21,368
Executive Logistics Lda.	-	2,427,376
Carlos Alves Engenharia Civil	-	2,678,595
INAMAR	3,847	1,370,839
Moztel, LDA	-	7,000
	<b>10,898,950</b>	<b>12,435,017</b>



# EMODRAGA - Empresa Moçambicana de Dragagens, E.P.

## Notas às demonstrações financeiras

do exercício findo em 31 de Dezembro de 2021 (Cont.)

	2021 MT	2020 MT
<b>Devedores trabalhadores</b>		
Victor Jose Minato	12,000	-
Fernando Luis Muchenze	10,960	-
Joana Luis Cônsul	84,903	114,669
David Pedro Macopa	11,965	-
Rogério Paulo Goncalves Simango	2,601	62,601
Eduardo Mateus Iassido	11,459	22,917
Jose Ernesto	-	937
Selia Naima Arune	-	4,000
Luis Miguel Alberto	-	46,834
Oliveira Manuel Azevedo Chalé	9,750	-
Álvaro António Gomes Nhapulo	47,984	31,415
Natalia Gervásio Linaula	4,111	10,625
Jaime Gande Francisco Machanga	5,000	-
Julieta da Gloria Rego	-	50,179
Daúdo Adamo	20,601	-
Rachid Manuel da Silva	-	2,845
Mather Eufrásio Arnaldo Joao	21,621	43,242
Francisco Joao Francisco	11,600	-
Arnaldo Jossias Chidoco	99,014	123,014
Décio Avelino Jonasse Rodrigues	6,612	5,612
Sheila Sheinaz Raja	15,310	15,310
Sacafo Ossene Nura Amade	90,963	179,925
Jeremias Joao Pedro Sousa	8,334	21,192
Virgílio Jamal Malude	12,000	-
Felizardo Luís Assatimba	8,278	-
Rui Zacarias Miguel	22,340	-
Olga Marisa Saraiva Hin You	3,568	-
Fernando Luis Muchenze	-	9,960
	<b>520,972</b>	<b>745,278</b>
<b>Devedores diversos</b>		
ÍMPAR-Ciclone IDAI	-	24,931,696
EMOSE, S.A.	-	12,241,251
CFM -Serviços Marítimos - Centro	735,759	735,759
MPDA, Lda.	30,000	30,000
MOGAS - Sociedade Moçambicana de Gases Comprimidos S.A.	84,000	84,000
Caminhos de Ferro de Moçambique	27,104,202	26,116,891
Fundo Nacional de Dragagens	30,370,887	33,769,811
IBW - SERVICOS, LDA	435,793	435,793
ÍMPAR	170,447,400	118,391,652
PORTO CARGAS, Lda.	10,027,981	10,027,981
Mauro Danilo Monteiro Fernandes Pereira	200,000	-
Mediterranean Shping Company, Lda.	70,000	-
Provisões	201,071	402,143
Acréscimos e diferimentos	23,172,040	25,089,979
	<b>262,879,133</b>	<b>252,256,955</b>

## **EMODRAGA - Empresa Moçambicana de Dragagens, E.P.**

### **Notas às demonstrações financeiras**

*do exercício findo em 31 de Dezembro de 2021 (Cont.)*

<b>ESTADO</b>	<b>2021</b> <b>MT</b>	<b>2020</b> <b>MT</b>
IVA a recuperar	<b>81,420,046</b>	46,458,458
Mensais a favor do Estado	-	243,799
IVA reembolsos pedidos	<b>3,899,987</b>	3,899,987
	<b>85,320,033</b>	50,602,244
	<b>359,619,088</b>	316,039,493



## EMODRAGA - Empresa Moçambicana de Dragagens, E.P.

### Notas às demonstrações financeiras

do exercício findo em 31 de Dezembro de 2021 (Cont.)

	%	2021 MT	2020 MT
<b>12. Capital e Excedentes de reavaliação</b>			
<b>12.1 Capital social</b>			
Estado Moçambicano	100	2,448,692,596	2,448,692,596
	<u>100</u>	<u>2,448,692,596</u>	<u>2,448,692,596</u>
<b>12.2 Excedente de reavaliação</b>			
Saldo de abertura		1,517,057,763	-
Reavaliação de activos tangíveis		-	2,230,967,298
Imposto diferido de reavaliação de activos tangíveis		-	(713,909,535)
Utilização depreciação do ano corrente		(42,604,565)	-
Imposto das reservas realizadas		13,633,465	-
		<u>1,488,086,659</u>	<u>1,517,057,763</u>
<b>13. Fornecedores</b>			
Petromoc		9,080,811	10,371,899
Total Moçambique		974,401	37,234
Beiranave		-	6,594,949
Bureau Veritas		1,221,764	-
POLISEGUROS		-	31,529,399
Porto de Pesca da Beira, E. E		624,998	-
Empreendimento Jones Limitada		1,252,215	1,236,901
Porto Cargas, Lda.		1,414,530	1,589,445
POLISEGUROS		7,973,048	-
Tradestar		1,454,855	-
Cummims Mozambique (PTY) LDA		-	31,610
JMM-Despachante Aduaneiro		-	42,235
TMCEL-Moçambique Telecom, SA		-	14,857
M3 DESIGN, LDA		-	39,734
MAN DIESEL & TURBO		-	2,719,620
LBH Mozambique, LDA		5,662,930	7,523,299
Bon Ami On Ninth		-	83,073
ZH CLEAN-Prestação de Serviços, Lda.		-	113,919
DORMAC-Marine & Engineering		97,420,927	68,124,722
Barões Segurança Sociedade Unipessoal, LDA.		-	140,683
CRBC - China R. & Bridge Corporation		135,897,376	-
Gulamo Sociedade Unipessoal, LDA		-	33,880
Connect Trainning		24,634	-
Dewa Supplies, LDA		255,645	-
Meque Assistência de Extintores, LDA		-	198,343
M&F Trading		-	10,000
OIM - Ocean Inspection Maintenance PTY Ltd		-	28,548
		<u>263,258,134</u>	<u>130,464,351</u>

## EMODRAGA - Empresa Moçambicana de Dragagens, E.P.

### Notas às demonstrações financeiras

do exercício findo em 31 de Dezembro de 2021 (Cont.)

	2021 MT	2020 MT
<b>14. Outros Passivos correntes</b>		
<b>Adiantamento de clientes</b>		
Caminhos de Ferro de Moçambique	26,409,375	41,467,024
Fundo Nacional de Dragagens	47,309,016	58,500,323
	<u>73,718,391</u>	<u>99,967,347</u>
<b>Credores diversos</b>		
FND - Fundo Nacional de Dragagem	63,200,000	57,110,169
Círculo Partido Frelimo - Beira	33,530	-
FERSOL - Ferragens de Sofala, Lda.	17,869	7,000
Banco Letshego - Beira	382,732	413,935
CRBC - China R. & Bridge Corporation	35,457,559	27,173,680
Sindicatos	157,377	37,379
Outras Provisões	816,452	816,452
Outros acréscimos de gastos	19,965,375	120,813,633
Juros a receber	1,759,452	1,227,397
Outros acréscimos de rendimentos	3,707,527	11,805,501
	<u>125,497,873</u>	<u>219,405,145</u>
<b>ESTADO</b>		
Rendimentos de trabalho dependente	2,248,066	1,567,099
Outros rendimentos	64,767	13,729
Compensação de aposentação	18,190	15,526
Pensão de sobrevivência	3,032	2,588
Contribuições para INSS	655,352	549,871
	<u>2,989,406</u>	<u>2,148,813</u>
	<u>202,205,670</u>	<u>321,521,305</u>

## EMODRAGA - Empresa Moçambicana de Dragagens, E.P.

### Notas às demonstrações financeiras

do exercício findo em 31 de Dezembro de 2021 (Cont.)

	2021 MT	2020 MT
<b>15. Vendas de bens e de serviços</b>		
Serviços de dragagens - CFM	625,169,629	606,769,487
Sondagem hidrográfica	70,906,405	67,557,388
Mobilização e desmobilização de equipamentos	7,452,788	-
Taxas de Ajuda a Navegação	856,391,617	832,349,696
	<b>1,559,920,439</b>	<b>1,506,676,571</b>
<b>16. Custos com Pessoal</b>		
Remunerações dos órgãos sociais	9,556,137	10,085,656
Remunerações dos trabalhadores	63,191,371	57,877,214
Encargos sobre remunerações	4,468,596	3,868,313
Benefícios pós-emprego	211,719	100,584
Seguros de acidentes no trabalho e doenças profissionais	733,463	524,606
Gastos de Ação Social	3,790,316	2,581,332
De Produtividade	902,330	-
De Gases	1,706,869	1,581,279
De Renda	4,709,065	4,194,498
De Chefia	98,461	128,913
De Horas Extras	26,764,545	22,076,222
De Caixa	116,400	103,167
De Transporte	174,590	170,678
Outros Subsídios	4,622,519	3,523,372
Subsídio (Água, luz, telefone, outros)	5,801	30,384
Subsídios de férias	5,958,156	5,079,396
Formação do pessoal	401,280	1,073,187
Assistência médica e medicamentosa	16,953,395	6,290,099
Fardamentos e uniformes	1,618,900	333,809
Refeições em serviço	1,699,048	1,139,676
Subsídio Técnico	11,939,566	10,859,274
13º Salário	6,314,697	-
	<b>165,937,225</b>	<b>131,621,660</b>



## EMODRAGA - Empresa Moçambicana de Dragagens, E.P.

### Notas às demonstrações financeiras

do exercício findo em 31 de Dezembro de 2021 (Cont.)

	2021 MT	2020 MT
<b>17. Fornecimentos e serviços de terceiros</b>		
Subcontratos	923,968,046	911,327,546
Água	246,381	219,431
Electricidade	1,283,183	1,117,651
Combustíveis	128,080,088	118,735,233
Ferramentas e utensílios de desgaste rápido	1,685,944	1,480,689
Materiais de manutenção e reparação	37,639,544	39,532,291
Material de escritório	1,439,257	1,139,407
Livros e documentação técnica	108,485	108,415
Artigos para oferta	1,436,453	117,934
Alimentação bordo	10,805,901	9,296,729
Manutenção e reparação	95,826,852	50,921,309
Transporte de carga	265,952	56,702
Comunicações	1,198,251	1,024,229
Honorários	7,353,065	3,420,083
Publicidade e propaganda	1,247,005	547,939
Deslocações e estadias	11,276,288	2,928,615
Despesas de representação	424,841	477,095
Contencioso e notariado	17,325	272,824
Rendas e alugueres	8,071,271	13,154,602
Seguros	49,425,578	38,067,210
Limpeza, higiene e conforto	2,374,929	2,223,603
Vigilância e segurança	1,608,994	983,643
Trabalhos especializados	8,555,847	3,240,434
Água - Unidades Flutuantes	1,168,375	1,085,810
Outros fornecimentos e serviços	1,059,799	658,678
	<b>1,296,568,655</b>	<b>1,202,138,101</b>
<b>18. Outros rendimentos e ganhos operacionais</b>		
Outras provisões	-	80,230
Aluguer de equipamento	1,352,580	868,725
Renda de imóveis	2,939,122	3,094,381
Outros proveitos suplementares valor acrescentado	169,900	227,900
Ganhos em inventários e activos biológicos	2,644,108	-
Outros rendimentos alheios ao valor acrescentado	27,608	50,087
	<b>7,133,318</b>	<b>4,321,323</b>

## EMODRAGA - Empresa Moçambicana de Dragagens, E.P.

### Notas às demonstrações financeiras

do exercício findo em 31 de Dezembro de 2021 (Cont.)

	2021 MT	2020 MT
<b>19 Outros gastos e perdas operacionais</b>		
Direitos aduaneiros	3,684,937	1,891,050
Imposto sobre o Valor Acrescentado	1,156,586	1,301,626
Imposto sobre selo	12,448	15,192
Imposto sobre veículos	39,900	11,350
Impostos autárquicos	457,505	444,484
Impostos sobre combustíveis	9,777,706	8,975,288
Impostos retidos na fonte	1,252,589	-
Outros Impostos e Taxas	331,136	639,864
Desembaraço aduaneiro	1,006,573	861,726
Quotizações	254,299	253,013
Programas de responsabilidades social	464,308	474,950
Outros donativos no âmbito do Mecenato	1,534,972	494,369
Multas e penalidades	162,713	40,225
Outros	2,298	101,346
	<b>20,137,970</b>	<b>15,504,483</b>
<b>20 Rendimentos financeiros</b>		
Juros de depósitos bancários	24,810,100	5,051,080
Diferenças de câmbio realizadas favoráveis	33,752,325	14,342,034
Diferenças de câmbio não realizadas favoráveis	19,608,046	6,116,745
Desconto comercial	6,204,675	5,012,029
	<b>84,375,146</b>	<b>30,521,888</b>
<b>21 Gastos financeiros</b>		
Outros juros	-	1,385
Diferenças de câmbio realizadas desfavoráveis	31,653,858	26,602,799
Diferenças de câmbio não realizadas desfavoráveis	10,231,410	18,485,207
Serviços bancários	444,308	460,636
Imposto sobre juros	-	925,823
	<b>42,329,576</b>	<b>46,475,851</b>

# EMODRAGA - Empresa Moçambicana de Dragagens, E.P.

## Notas às demonstrações financeiras

do exercício findo em 31 de Dezembro de 2021 (Cont.)

				2021 MT	2020 MT
<b>22. Imposto</b>					
<b>22.1 Imposto sobre o rendimento</b>					
Imposto corrente (a)				(24,644,041)	(38,267,196)
Imposto diferido (b)				(6,958,432)	3,957,908
				<b>(31,602,473)</b>	<b>(34,309,288)</b>
<b>22.2 Reconciliação da taxa efectiva</b>					
<b>Resultados antes de impostos</b>				<b>43,973,098</b>	86,539,765
Imposto a pagar a taxa normal	32%			<b>14,071,391</b>	27,692,725
<b>Correcções fiscais</b>					
Variações patrimoniais positivas				-	107,881,464
Custos não aceites fiscalmente	39%			<b>17,030,374</b>	9,533,821
Rendimentos não aceites fiscalmente	15%			<b>(6,457,724)</b>	(1,957,358)
Prejuízos fiscais dos anos anteriores	0%			-	(104,883,455)
<b>(a) Imposto corrente</b>	56%			<b>24,644,041</b>	38,267,196
<b>22.3 Retenções</b>					
Saldo de abertura				<b>38,267,196</b>	-
Imposto corrente				<b>24,644,041</b>	38,267,196
Pagamento a Final				<b>(39,466,008)</b>	-
Pagamento por conta				<b>(31,812,806)</b>	-
Pagamento por conta 2020				<b>(300,000)</b>	-
Rendimentos de capitais				<b>(4,904,739)</b>	-
Pagamento especial por conta				<b>(100,000)</b>	-
<b>Imposto a pagar/ (Imposto a receber)</b>				<b>(13,672,315)</b>	38,267,196
<b>22.4 Activos por impostos diferidos</b>					
Diferença de cambio não realizadas desfavoráveis	10,231,409	18,485,207	32%	<b>3,274,051</b>	5,915,266
				<b>3,274,051</b>	5,915,266
<b>22.5 Passivos por impostos diferidos</b>					
Diferença de cambio não realizadas favoráveis	(19,608,046)	(6,116,745)	32%	<b>(6,274,575)</b>	(1,957,358)
Excedente de revalorização de activos	<b>(2,188,362,734)</b>	(2,230,967,299)	32%	<b>(700,276,075)</b>	(713,909,536)
				<b>(706,550,650)</b>	(715,866,894)
<b>(b) Imposto diferido</b>				<b>(3,000,524)</b>	3,957,908
					<b>(6,958,432)</b>



## VII. APROVAÇÃO DE CONTAS E PROPOSTA DE APLICAÇÃO DE RESULTADOS

### Aprovação de Contas pelo Conselho de Administração

O Conselho de Administração da EMODRAGA, E.P., é responsável pela preparação e apresentação apropriada das demonstrações financeiras de acordo com o Plano Geral de Contabilidade baseado nas Normas Internacionais de Relato Financeiro (PGC-NIRF), e pelo controlo interno que determine ser necessário para permitir a preparação de demonstrações financeiras isentas de distorção material devido a fraude ou erro.

Quando prepara demonstrações financeiras, o Conselho de Administração é responsável por avaliar a capacidade de se manter em continuidade, divulgando, quando aplicável, as matérias relativas à continuidade e usando o pressuposto da continuidade a menos que o Conselho de Administração tenha a intenção de liquidar a Empresa ou cessar as operações, ou não tenha alternativa realista senão fazê-lo.

As demonstrações financeiras auditadas e referentes ao exercício findo em 31 de Dezembro de 2021 foram aprovadas pelo Conselho de Administração da EMODRAGA, E.P., em 22 de Fevereiro de 2022, e assinadas em seu nome por:

**MSc Domingos da Conceição Bié**  
Presidente do Conselho de Administração.

